

# Chiffres clés régionaux - 2019

## L'emploi dans les banques AFB

### Bretagne

Effectifs

**2 740**

salariés

Population France\*  
195 300

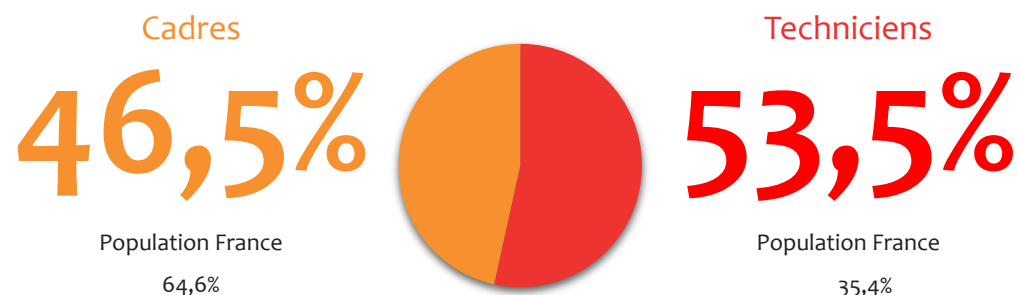
Répartition femmes / hommes



Population France  
57,0%

Population France  
43,0%

Répartition cadres / techniciens



Population France  
64,6%

Population France  
35,4%

\* La population bancaire adhérente à l'AFB en France métropolitaine, DOM-TOM et Monaco compte 195 300 salariés à fin 2018. Les données présentées dans ce document sont établies à partir des répondants à l'enquête annuelle de l'AFB, qui couvre un peu plus de 176 900 salariés.

Âge moyen (ans)

**42,6**

Population France  
42,2

<30 ans  
30 à 44 ans  
≥45 ans

Effectifs par classe d'âge

Région

10,7%  
48,0%  
41,2%

Population France

<30 ans 13,2%  
30 à 44 ans 46,1%  
≥45 ans 40,7%

Ancienneté moyenne (ans)

**17,7**

Population France  
14,8

<5 ans  
5 à 9 ans  
10 à 14 ans  
15 à 19 ans  
≥20 ans

Effectifs par classe d'ancienneté

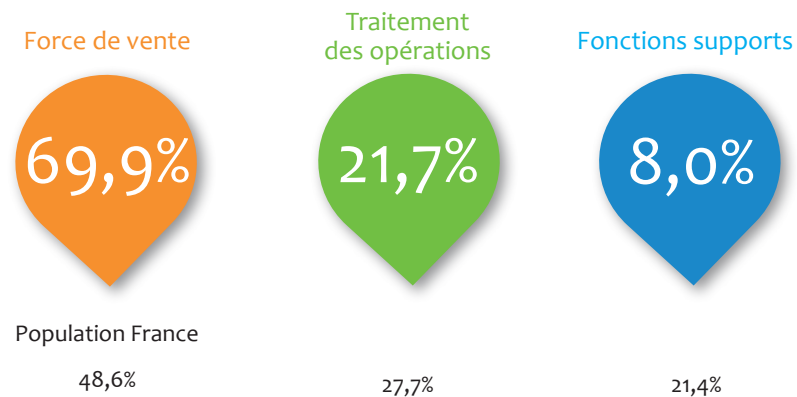
Région

11,9%  
14,3%  
23,0%  
17,6%  
33,2%

Population France

<5 ans 22,6%  
5 à 9 ans 14,2%  
10 à 14 ans 20,7%  
15 à 19 ans 15,3%  
≥20 ans 27,3%

Répartition des effectifs dans les 3 familles de métiers



Population France  
48,6%

27,7%

21,4%

Nombre d'embauches

**160**

Population France  
19 790

Embauches en CDI

**70**

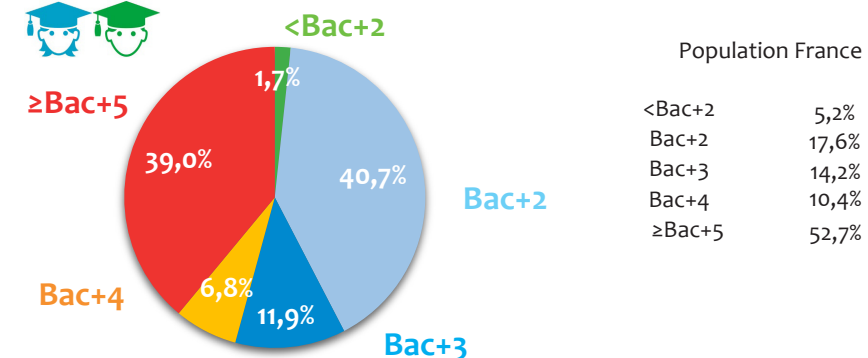
Population France  
13 560

Embauches en CDD

**90**

Population France  
6 230

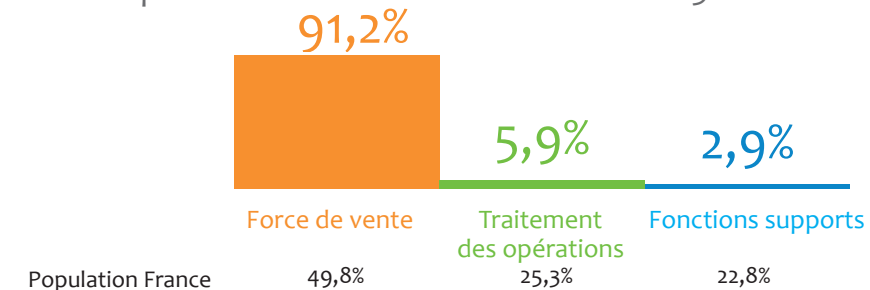
Embauches CDI par diplôme



Population France

<Bac+2 5,2%  
Bac+2 17,6%  
Bac+3 14,2%  
Bac+4 10,4%  
≥Bac+5 52,7%

Répartition des embauches CDI dans les 3 familles de métiers



Population France

49,8%

25,3%

22,8%

Nombre d'embauches d'alternants nouveaux contrats signés en 2018

**90**

Population France  
6 230

Professionalisation

**40**

Population France  
3 490

Apprentissage

**50**

Population France  
2 740

Formation continue

**Données disponibles au cours du 3ème trimestre 2019**

Population rémunérées par salarié

Population France

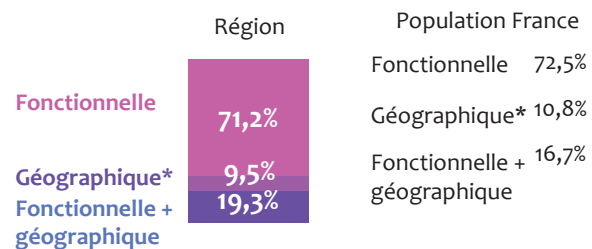
Nombre de mobilités  
dans l'entreprise

**520**

Population France  
28 070

\* Changement de département

Motifs



Population France  
Fonctionnelle 72,5%  
Géographique\* 10,8%  
Fonctionnelle + géographique 16,7%

Nombre de départs

**260**

Population France  
20 500

dont nombre de départs à la retraite

**80**

Population France  
3 610



Données statistiques 2018

[www.observatoire-metiers-banque.fr](http://www.observatoire-metiers-banque.fr)



Observatoire des métiers, des qualifications  
et de l'égalité professionnelle entre les femmes  
et les hommes dans la banque

Responsable de la publication  
Béatrice Layan  
[blayan@afb.fr](mailto:blayan@afb.fr)

Réalisation  
Mélanie Hulin  
[mhulin@afb.fr](mailto:mhulin@afb.fr)

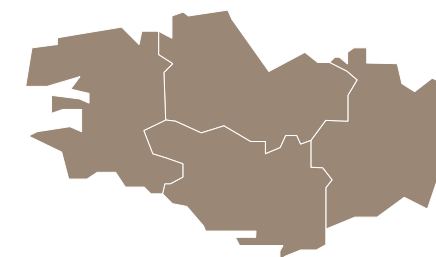
Cellule statistique AFB  
Christel Bénard  
[cbenard@afb.fr](mailto:cbenard@afb.fr)  
Barbara Gicquel  
[bgicquel@afb.fr](mailto:bgicquel@afb.fr)

BMEP  
18, rue La Fayette - 75009 PARIS  
Tél. : 01 48 00 50 29

# Chiffres clés Régionaux

## L'emploi dans les banques AFB

**2019**



Région Bretagne

Données statistiques 2018



Observatoire des métiers, des qualifications  
et de l'égalité professionnelle entre les femmes  
et les hommes dans la banque