

Votre sélection au format PDF

Métier : Juriste/fiscaliste

Année : 2022

EFFECTIFS

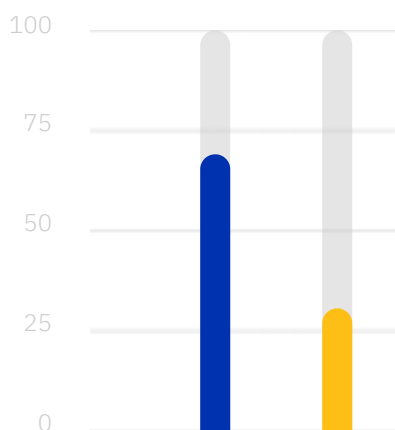
2 140

Nombre total de salariés

PART DU MÉTIER DANS LES EFFECTIFS


1,2 %

RÉPARTITION FEMMES/HOMMES



● 69,2% de femmes ● 30,8% d'hommes

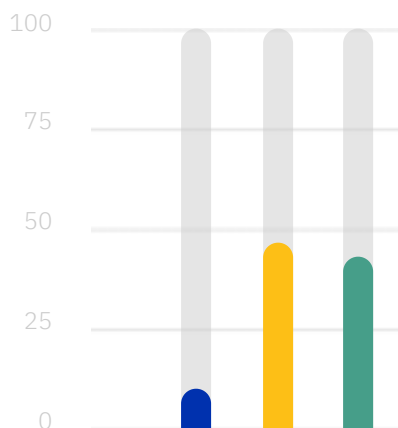
RÉPARTITION CADRES/TECHNICIENS



● 1,6% de techniciens ● 98,4% de cadres

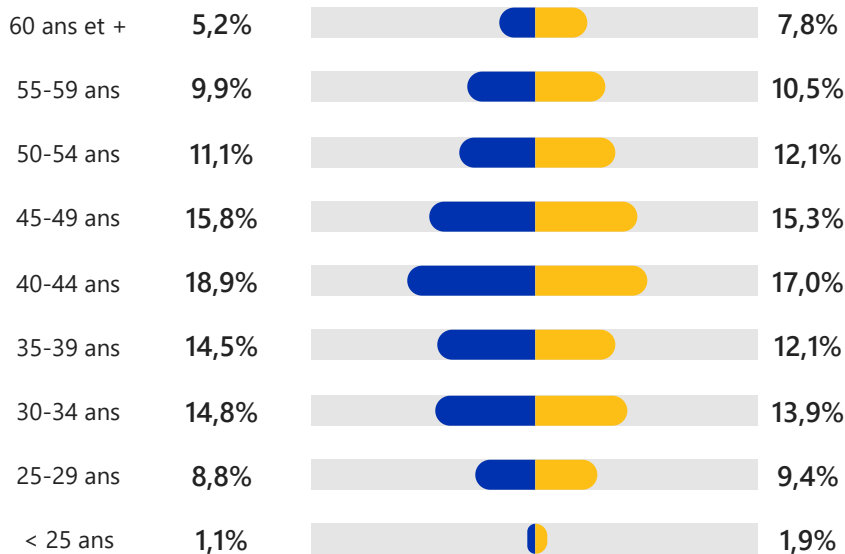
ÂGE

Âge moyen est de 42,9 ans



● 10,3% < 30 ans ● 46,6% 30 à 44 ans ● 43,1% 45 ans et plus

ÂGE : RÉPARTITION FEMMES / HOMMES

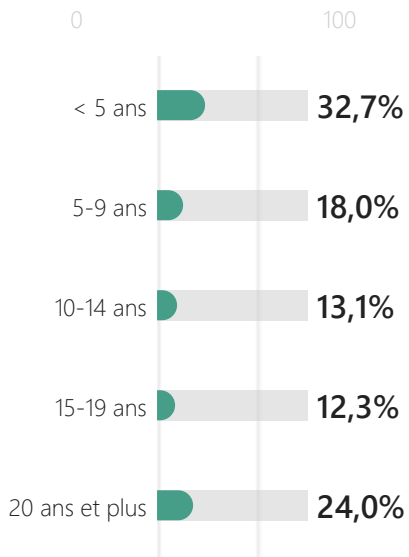


● Femmes

● Hommes

ANCIENNETÉ

L'ancienneté moyenne est de 11,9 ans

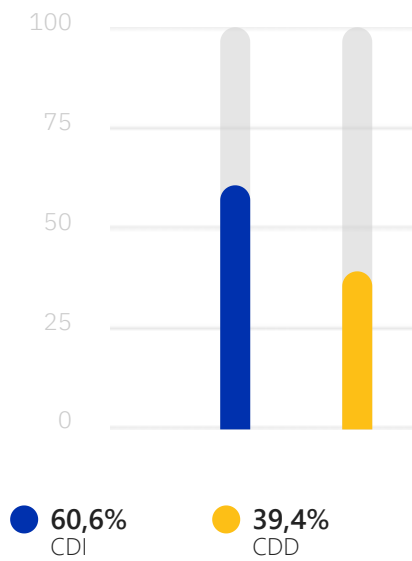


EMBAUCHES

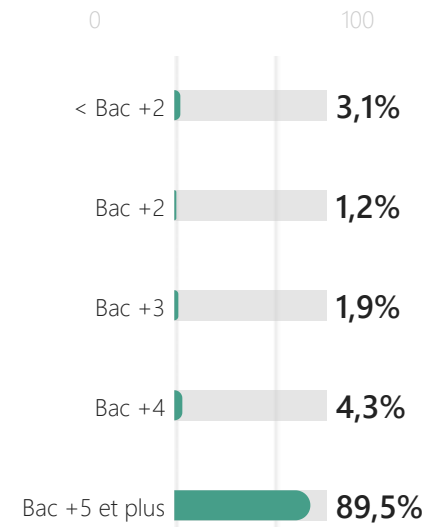
390

Nombre total d'embauches

RÉPARTITION DES EMBAUCHES



RÉPARTITION DES EMBAUCHES CDI PAR DIPLÔME



FORMATION CONTINUE

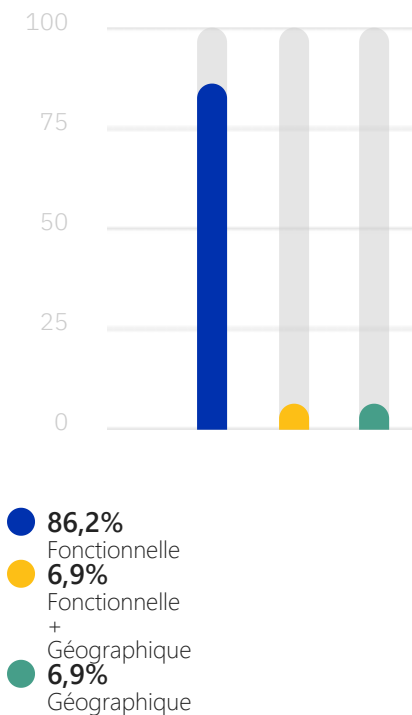
13,4

Heures

PART DU MÉTIER DANS LES EMBAUCHES CDI

1,3 %

RÉPARTITION PAR TYPE DE MOBILITÉS



MOBILITÉ DANS L'ENTREPRISE

100

Mobilités

PART DU MÉTIER DANS LES MOBILITÉS

0,4 %

RÉPARTITION DES DÉPARTS

