

Votre sélection au format PDF

Région : Provence-Alpes-Côte-d'Azur

Année : 2022

EFFECTIFS

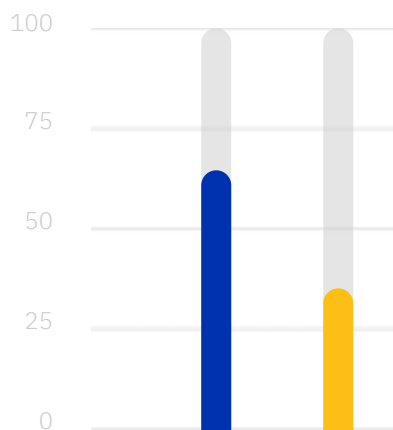
8 700 ●

Nombre total de salariés

PART DE LA RÉGION DANS LES EFFECTIFS


4,9 % ●

RÉPARTITION FEMMES/HOMMES



● **64,7%** de femmes ● **35,3%** d'hommes

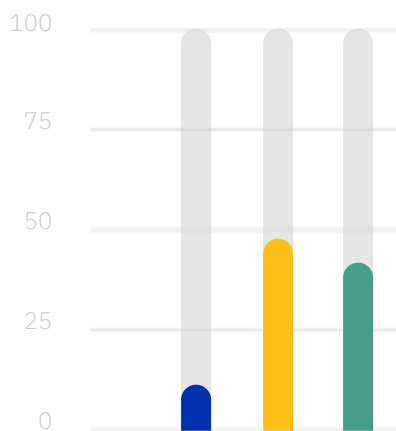
RÉPARTITION CADRES/TECHNICIENS



● **46,8%** de techniciens ● **53,2%** de cadres

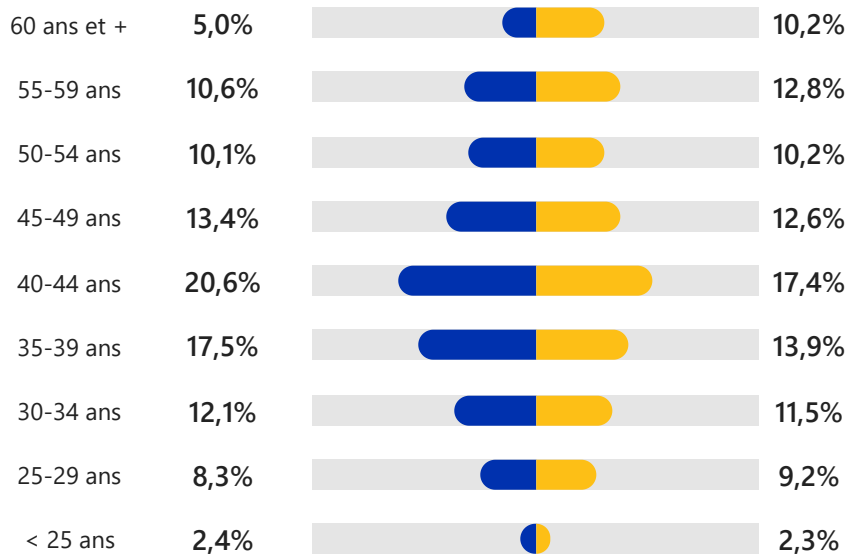
ÂGE

Âge moyen est de 43,0 ans



● **11,0%** < 30 ans ● **47,6%** 30 à 44 ans
● **41,4%** 45 ans et plus

ÂGE : RÉPARTITION FEMMES / HOMMES

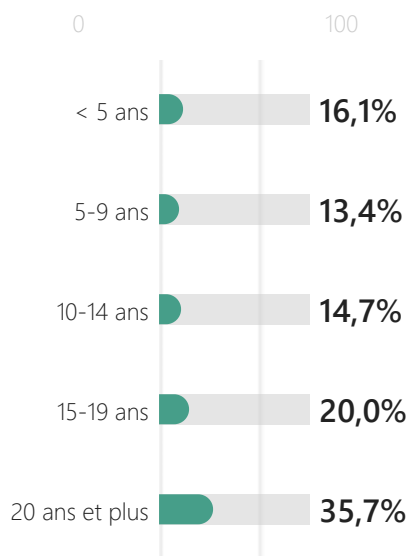


● Femmes

● Hommes

ANCIENNETÉ

L'ancienneté moyenne est de 16,7 ans

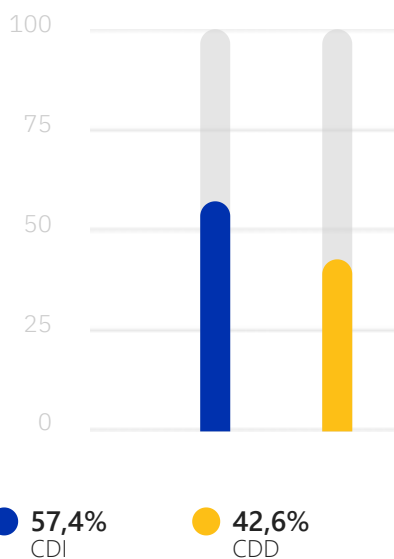


EMBAUCHES

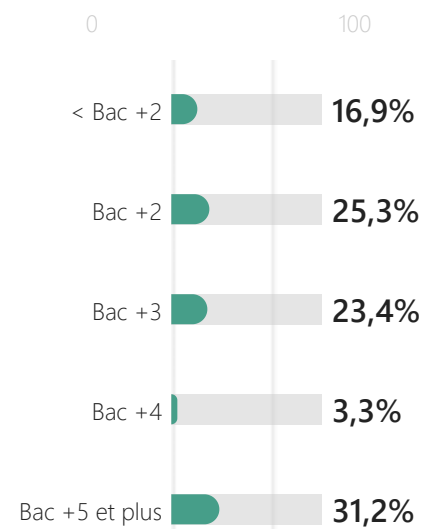
1 230

Nombre total d'embauches

RÉPARTITION DES EMBAUCHES



RÉPARTITION DES EMBAUCHES CDI PAR DIPLÔME

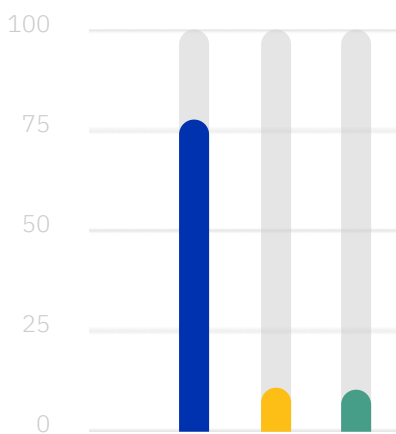


FORMATION CONTINUE

34,3

Heures

RÉPARTITION PAR TYPE DE MOBILITÉS



● **78,0%**
Fonctionnelle
● **11,3%**
Fonctionnelle
+
Géographique
● **10,7%**
Géographique

MOBILITÉ DANS L'ENTREPRISE

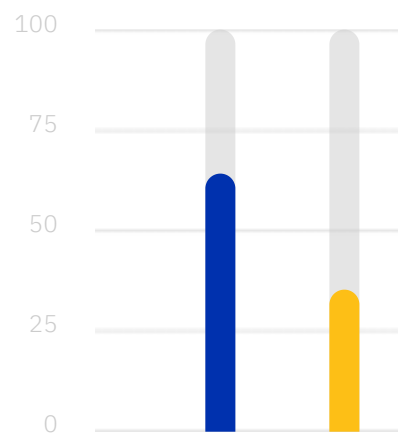
1 230

Mobilités

PART DE LA RÉGION DANS LES MOBILITÉS

5,4 %

RÉPARTITION DES DÉPARTS



● **64,6%**
CDI
● **35,4%**
CDD